



CORONA VÍRUS

SARS-COV-2 (COVID-19)

PLANO DE CONTINGÊNCIA



PLANO DE CONTINGÊNCIA

Infeção por Coronavírus SARS-CoV-2 (COVID-19)

ÍNDICE

1. OBJETIVO	3
2. ÂMBITO DE APLICAÇÃO	3
3. QUE É O CORONAVÍRUS	3
4. DEFINIÇÃO DE CASO SUSPEITO	4
5. TRANSMISSÃO DA INFEÇÃO	4
6. PLANO DE CONTINGÊNCIA	4
6.1. Medidas gerais a implementar	4
6.2. Preparação para fazer face a um possível caso de infeção	7
6.2.1. Áreas de isolamento e os circuitos até à mesma	7
6.2.2. Implementação de procedimentos internos específicos	8
6.2.3. Definição de procedimentos de comunicação e responsabilidades	9
6.2.4. Procedimentos específicos a adotar perante um caso suspeito na instituição	9
6.3. Procedimentos num caso suspeito após contacto com o SNS24	10
6.4. Procedimento para vigilância de contactos próximos (trabalhadores assintomáticos) de um Caso confirmado de COVID-19:.....	12
7.1. Procedimento de restrição de visitantes	13
7.2. Procedimento relativo a consultas médicas não urgentes	14
8. CONCLUSÃO.....	14

PLANO DE CONTINGÊNCIA

Infeção por Coronavírus SARS-CoV-2 (COVID-19)

1. OBJETIVO

O presente documento tem por objetivo definir diretrizes de atuação de forma a mitigar os efeitos de uma possível contaminação da população da ERPI do Centro de Bem Estar Social de Malhada Sorda, com o SARS-CoV-2.

2. ÂMBITO DE APLICAÇÃO

O presente plano de contingência aplica-se a toda a população da instituição e terceiros que se encontrem nas instalações da mesma.

A elaboração deste Plano de Contingência no âmbito da infeção pelo novo Coronavírus SARS-CoV-2, assim como os procedimentos a adotar perante um trabalhador com sintomas desta infeção, devem seguir a informação disponibilizada nas orientações da DGS, nomeadamente a [Norma 006/2020 de 26/02/2020](#) e [Decreto-Lei n.º 135/2013, de 4 de outubro](#).

Toda a informação pode ser atualizada a qualquer momento, tendo em conta a evolução do quadro epidemiológico da doença.

3. QUE É O CORONAVÍRUS

O Coronavírus pertence a uma família de vírus que causam infeções respiratórias. Alguns coronavírus podem causar síndromes respiratórias mais complicadas, como a *Síndrome Respiratória Aguda Grave* que ficou conhecida pela sigla SARS, da síndrome em inglês “SevereAcuteRespiratorySyndrome”.

A nova estirpe de coronavírus, foi descoberta em 31/12/19 após casos registados na China, na cidade de Wuhan; até à data, nunca tinha sido identificado em Humanos. Inicialmente designada de 2019-nCov, foi posteriormente titulada pelo *CoronaVirus Study Group*, como SARS-CoV-2. Rapidamente demonstrou a sua capacidade de transmissão, sendo certa e inevitável a sua propagação global.

PLANO DE CONTINGÊNCIA

Infeção por Coronavírus SARS-CoV-2 (COVID-19)

4. DEFINIÇÃO DE CASO SUSPEITO

De acordo com a [Orientação n.º 006/2020 da DGS](#), considera-se caso suspeito, o seguinte:

Critérios clínicos	Critérios epidemiológicos
Infeção respiratória aguda (febre ou tosse ou dificuldade respiratória) requerendo ou não hospitalização	História de viagem para áreas com transmissão comunitária ativa nos 14 dias antes do início de sintomas OU Contacto com caso confirmado ou provável de infeção por SARS-CoV-2/COVID-19, nos 14 dias antes do início dos sintomas OU Profissional de saúde ou pessoa que tenha estado numa instituição de saúde onde são tratados doentes com COVID-19

5. TRANSMISSÃO DA INFEÇÃO

Considera-se que a COVID-19 pode transmitir-se:

- ✓ **Por gotículas respiratórias (partículas superiores a 5 micra);**
- ✓ **Pelo contacto direto com secreções infecciosas;**
- ✓ **Por aerossóis em procedimentos terapêuticos que os produzem (inferiores a 1 micron).**

O atual conhecimento sobre a transmissão do SARS-CoV-2 é suportado no conhecimento sobre os primeiros casos de COVID-19 e sobre outros coronavírus do mesmo subgénero. A transmissão de pessoa para pessoa foi confirmada e julga-se que esta ocorre durante uma exposição próxima a pessoa com COVID-19, através da disseminação de gotículas respiratórias produzidas quando uma pessoa infetada tosse, espirra ou fala, as quais podem ser inaladas ou pousar na boca, nariz ou olhos de pessoas que estão próximas. O contacto das mãos com uma superfície ou objeto com o novo coronavírus e, em seguida, o contacto com as mucosas orais, nasal ou ocular (boca, nariz ou olhos), pode conduzir à transmissão da infeção.

Até à data não existe vacina ou tratamento específico para esta infeção.

As medidas preventivas no âmbito da COVID-19 a instituir pela empresa têm em conta as vias de transmissão direta (via aérea e por contacto) e as vias de transmissão indireta (superfícies/objetos contaminados).

6. PLANO DE CONTINGÊNCIA

6.1. Medidas gerais a implementar

Na elaboração deste Plano de Contingência responde-se às 3 questões que a [Norma 006/2020](#) define como basilares:

PLANO DE CONTINGÊNCIA

Infecção por Coronavírus SARS-CoV-2 (COVID-19)

1. Quais os efeitos que a infecção de trabalhadores pode causar na empresa?
2. O que preparar para fazer face a um possível caso de infecção por SARS-CoV-2?
3. O que fazer numa situação em que existe um ou vários trabalhadores suspeitos de infecção na empresa?

Numa eventual situação de pandemia, grande parte da população deverá ficar isolada e muitos serviços poderão deixar de funcionar; assim, é importante considerar a possibilidade de serviços ou atividades essenciais ou mínimos.

É importante determinar quais os serviços mínimos a manter em funcionamento, e as atividades que são dispensáveis e as que são imprescindíveis. Assim como também quais os recursos humanos destacados para o normal funcionamento desses serviços, as equipas de substituição prontas para entrar ao serviço em caso de necessidade.

Assim:

Identificação dos serviços ou atividades imprescindíveis de dar continuidade	Serviços ou atividades passíveis de serem reduzidos ou fechados
<ul style="list-style-type: none"> ▪ Internamento em ERPI 	<ul style="list-style-type: none"> ▪ Fisioterapia ▪ Animação Sociocultural ▪ Ginástica

Afetação de trabalhadores e previsão de equipas de substituição

Serviços/ Atividades	Trabalhadores em serviço	Trabalhadores a garantirem a substituição
Higiene Pessoal	Aj. Ação Direta / Trab. Aux. Serv. Gerais / Enfermeira.	Colaboradores que não estejam infetados / 2 Voluntários
Levantamento e transporte de Idosos	Aj. Ação Direta / Trab. Aux. Serv. Gerais / Enc. Serv. Domésticos	Colaboradores que não estejam infetados / 2 Voluntários
Apoio nas refeições	Aj. Ação Direta / Trab. Aux. Serv. Gerais / Cozinheira / Aj. De Cozinha Enc. Serv. Domésticos / Enfermeira / Ass. Social	Colaboradores que não estejam infetados / 2 Voluntários
Higiene Habitacional	Aj. Ação Direta / Trab. Aux. Serv. Gerais / Lavadeira / Enc. Serv. Domésticos	Colaboradores que não estejam infetados / 2 Voluntários
Assistência Medicamentosa	Aj. Ação Direta / Enfermeira	Dir. de Serviços / Encargado. Serv. Domésticos

PLANO DE CONTINGÊNCIA

Infeção por Coronavírus SARS-CoV-2 (COVID-19)

Outro aspeto importante a considerar é o do fornecimento de recursos essenciais às atividades imprescindíveis de dar continuidade, sendo necessário identificar quais os fornecedores externos à instituição:

Assim:

Atividade / tipo de serviço	Empresa	Contactos
Produtos químicos para higienização	Visipapel	232930070 (Rafael)
Soluções antissépticas alcoólicas	Visipapel	232930070 (Rafael)
	Exelmédica;	238426137 (Telmo)
	Egimed	914452163 (Paulo)
Produtos de higiene pessoal e continência	Egimed	914452163 (Paulo)
Recolha de resíduos	Cannon	
Oxigénio	Vitalaire	964178932 (Armando)
Produtos Alimentares	Serragel;	963386576
	Agostinho & sousa, Lda.	275922483
	Padaria Local	

É importante ter maior atenção com os trabalhadores que, pelas suas tarefas, poderão ter um maior risco de infeção como por exemplo no atendimento ao público, trabalhadores que prestam cuidados de saúde ou trabalhadores que viajam para países com casos de transmissão ativa conhecida.

Assim:

Grupos de trabalhadores com potencial de risco associado
Médico Assistente; Enfermeira; Aj. Ação Direta; Trab. Aux. Serv. Gerais; Aj. Cozinha

Importa analisar a possibilidade de incentivar e pôr em prática as formas alternativas de trabalho ou de realização de tarefas, designadamente pelo recurso a teletrabalho, reuniões por vídeo e teleconferências, por exemplo.

Assim:

Atividades que podem recorrer a formas alternativas de trabalho
Reuniões de informação e ponto de situação semanais

6.2. Preparação para fazer face a um possível caso de infeção

A colocação de um trabalhador/utente numa área de isolamento visa impedir que outros trabalhadores/utentes possam estar expostos e infetados, tem como principal objetivo evitar a propagação da doença transmissível na Instituição e na comunidade.

Estes espaços de isolamento estão dotados de telefone, cadeira ou marquesa, assim como em termos de material, têm disponível: um contentor de resíduos (com abertura não manual e saco de plástico) que deverá ficar disponível no interior. No acesso a esta área deverá ficar um 2º contentor para, aquando da saída da área, permitir a recolha dos EPI – Equipamentos de Proteção Individual usados na intervenção, toalhetes de papel, máscaras, luvas descartáveis e termómetro.

Nas áreas definidas para isolamento (ou nas proximidades) existe uma instalação sanitária devidamente equipada, nomeadamente com doseador de sabão e toalhetes de papel, para a utilização exclusiva do Trabalhador com Sintomas. E ainda existe um acesso fácil e permite a saída para o exterior, de modo a evitar contactos com os restantes trabalhadores.

6.2.1. Áreas de isolamento e os circuitos até à mesma

ERPI	Local Chamado de “CANTO” junto da lavandaria
-------------	--



6.2.2. Implementação de procedimentos internos específicos

O empregador e os restantes trabalhadores, ao longo de todo o vírus devem cumprir rigorosamente:

1. Procedimentos básicos para higienização das mãos: lavar as mãos com água e sabão durante pelo menos 20 segundos, afixando por exemplo as imagens da [Norma da DGS de Higienização das mãos nº 007/2019 de 16/10/2019;](#)
2. Utilizar uma solução antisséptica de base alcoólica (SABA) e disponibilizar a mesma em locais estratégicos, onde se verifica maior afluência de pessoas;
3. Toalhetes de papel para secagem das mãos, nas instalações sanitárias e noutros locais onde seja possível a higienização das mãos;
4. O planeamento da higienização e limpeza deve ser relativo aos revestimentos, aos equipamentos e utensílios, assim como aos objetos e superfícies que são mais manuseadas (ex. corrimões, maçanetas de portas, botões de elevador). A limpeza e desinfeção das superfícies deve ser realizada com detergente desengordurante, seguido de desinfetante – é fundamental a sensibilização e a formação das pessoas envolvidas nas tarefas de limpeza e higienização;
5. Procedimentos de etiqueta respiratória (ex. evitar tossir ou espirrar para as mãos; tossir ou espirrar para o antebraço ou manga, com o antebraço fletido ou usar lenço de papel; higienizar as mãos após o contacto com secreções respiratórias);
6. Procedimentos de colocação de máscara cirúrgica (incluindo a higienização das mãos antes de colocar e após remover a máscara);
7. Procedimentos de conduta social (ex. alterar a frequência e/ou a forma de contacto entre os trabalhadores e entre estes e os utentes - evitar o aperto de mão, as reuniões presenciais, os postos de trabalho partilhados);

No caso de serem encaminhados para isolamento profilático (tendo em conta os critérios epidemiológicos supracitados), deve ser assegurada a entrega de uma *Ficha de Registo Individual de Sintomas*, aos casos registados (ver anexo II).

PLANO DE CONTINGÊNCIA

Infeção por Coronavírus SARS-CoV-2 (COVID-19)

Este documento visa servir de guia orientador à pessoa que cumpre o isolamento, dando enfoque aos sintomas a ter em alerta, como também permite um registo da evolução da situação de saúde/doença da pessoa.

6.2.3. Definição de procedimentos de comunicação e responsabilidades

Informação aos trabalhadores

1. Divulgadas medidas gerais de prevenção e contenção e atualização regular da informação sobre a doença;
2. Elaborada e divulgada Instrução de Trabalho – Plano Contingência para a pandemia Coronavírus;
3. Divulgado pelos responsáveis o Plano de Contingência;
4. Afixação de cartazes com medidas de prevenção e sintomatologia;
5. Formação ministrada aos assistentes administrativos, enfermeiros e ajudantes/auxiliares.

Contactos dos Profissionais envolvidos

Os profissionais envolvidos/responsáveis pela comunicação dos pontos indicados são:

1. Médico Assistente – 961361819/13 – adhriocardoso@gmail.com;
2. Enfermeira – 963256507 – farias.vanessa@outlook.com
3. Diretor de Serviços – 271566138 – cbesocial@sapo.pt
4. Diretor Técnico – 969702289 – vanessa.r.m.88@gmail.com
5. Encarregada de Serviços Gerais – 271566138 – cbesocial@sapo.pt

6.2.4. Procedimentos específicos a adotar perante um caso suspeito na instituição

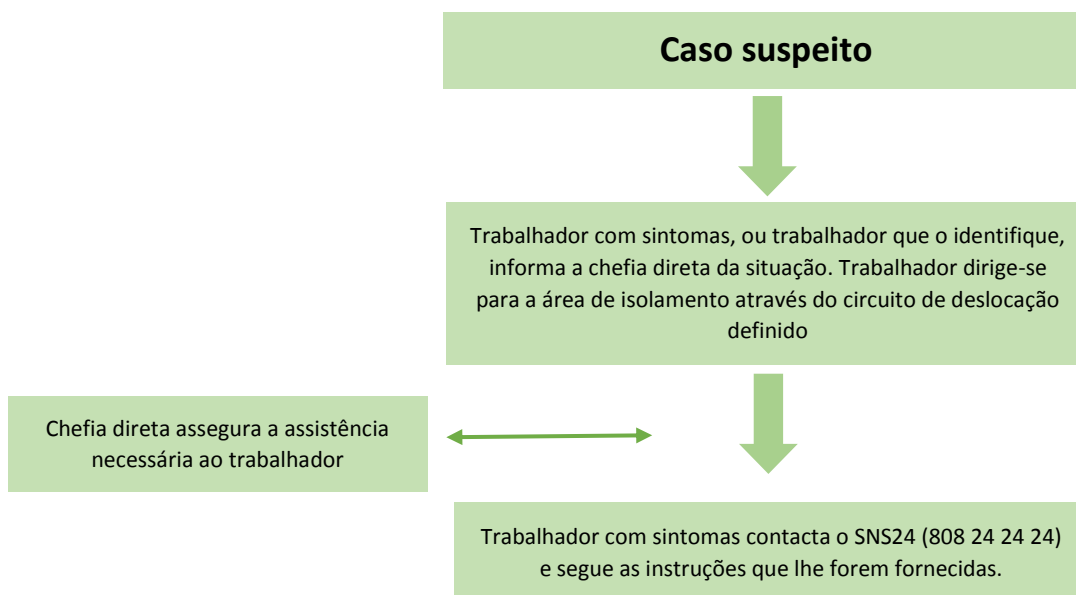
A comunicação deve ser rigorosa, rápida e segura e deve envolver o trabalhador, a chefia direta e o empregador.

O trabalhador em caso de suspeita deve reportar à sua chefia direta, uma situação de suspeita enquadrada no seguinte princípio: **Trabalhador COM sintomas E COM ligação epidemiológica.**

Nas situações em que o trabalhador com sintomas necessita de acompanhamento por exemplo por dificuldade de locomoção, ficou definido que é o colega mais próximo que o acompanha até ao local de isolamento e lhe presta auxílio, colocando-lhe todos os equipamentos de proteção obrigatórios e colocando em si também.

PLANO DE CONTINGÊNCIA

Infeção por Coronavírus SARS-CoV-2 (COVID-19)



6.3. Procedimentos num caso suspeito após contacto com o SNS24

- ❖ *Caso não suspeito;*
- ❖ *Caso suspeito, mas não validado.*

Nas duas situações, o trabalhador deverá ser tratado de forma adequada, do ponto de vista clínico, seguindo eventualmente as orientações da Linha Saúde 24; em posteriormente será reencaminhado o processo para a Medicina do Trabalho para dar seguimento.

Caso suspeito validado:

- 1) O trabalhador permanece na área de isolamento até à chegada do INEM para transporte até ao Hospital de referência;
- 2) Vedar acesso à área de isolamento;
- 3) Identificar os contactos próximos do trabalhador e transmitir à Unidade de Saúde Pública;
- 4) Informar os trabalhadores do edifício e demais utilizadores, sobre os procedimentos a adotar;
- 5) Informar o Médico do Trabalho;
- 6) Assegurar a limpeza e desinfeção da área de isolamento;
- 7) Comunicar à Unidade de Saúde Pública a limpeza e desinfeção da área de isolamento e solicitar o levantamento da interdição da área de isolamento.

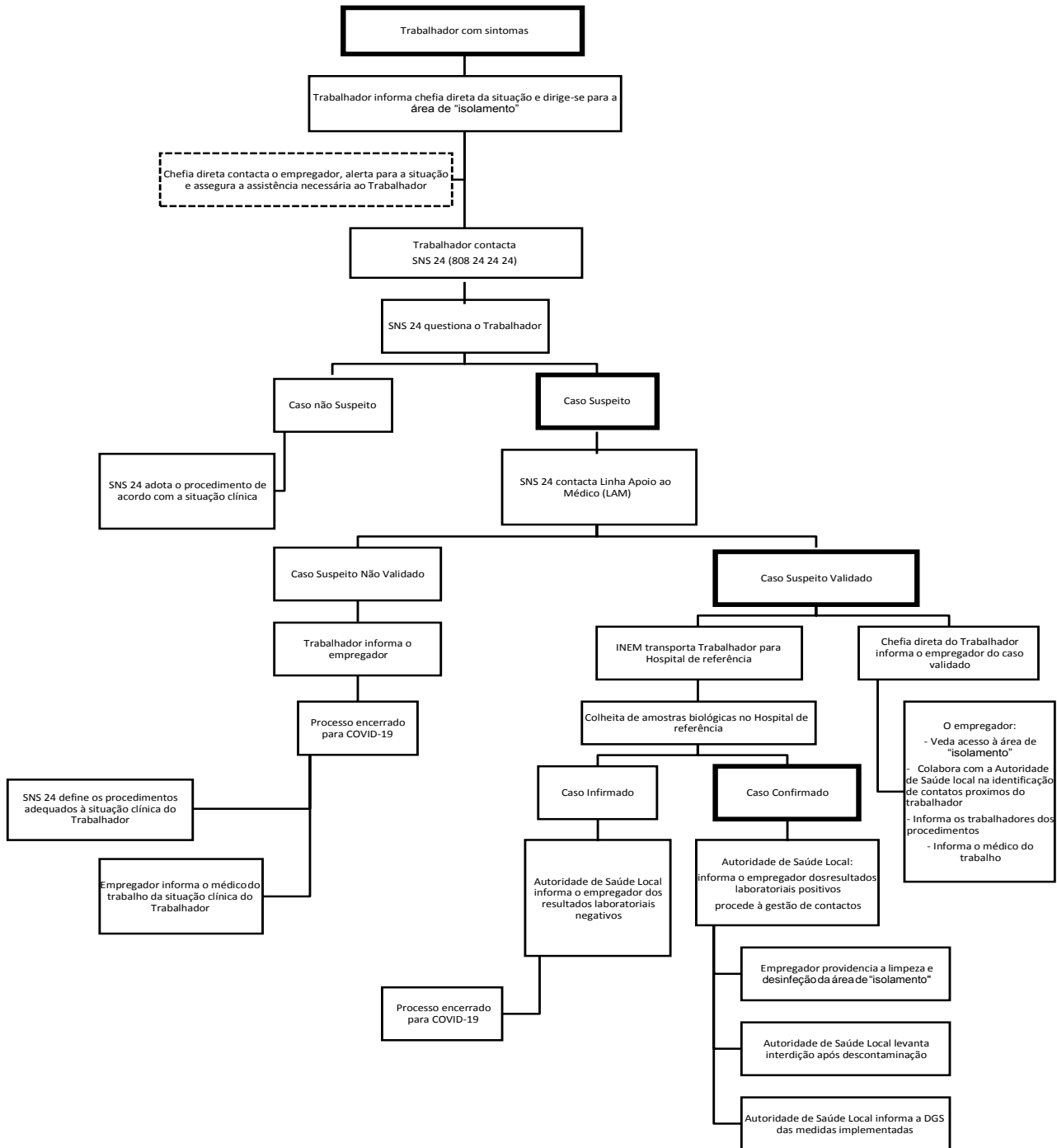
PLANO DE CONTINGÊNCIA

Infeção por Coronavírus SARS-CoV-2 (COVID-19)

Ver fluxograma no Anexo I

Anexo I:

Fluxograma de situação de trabalhador com sintomas de COVID-19

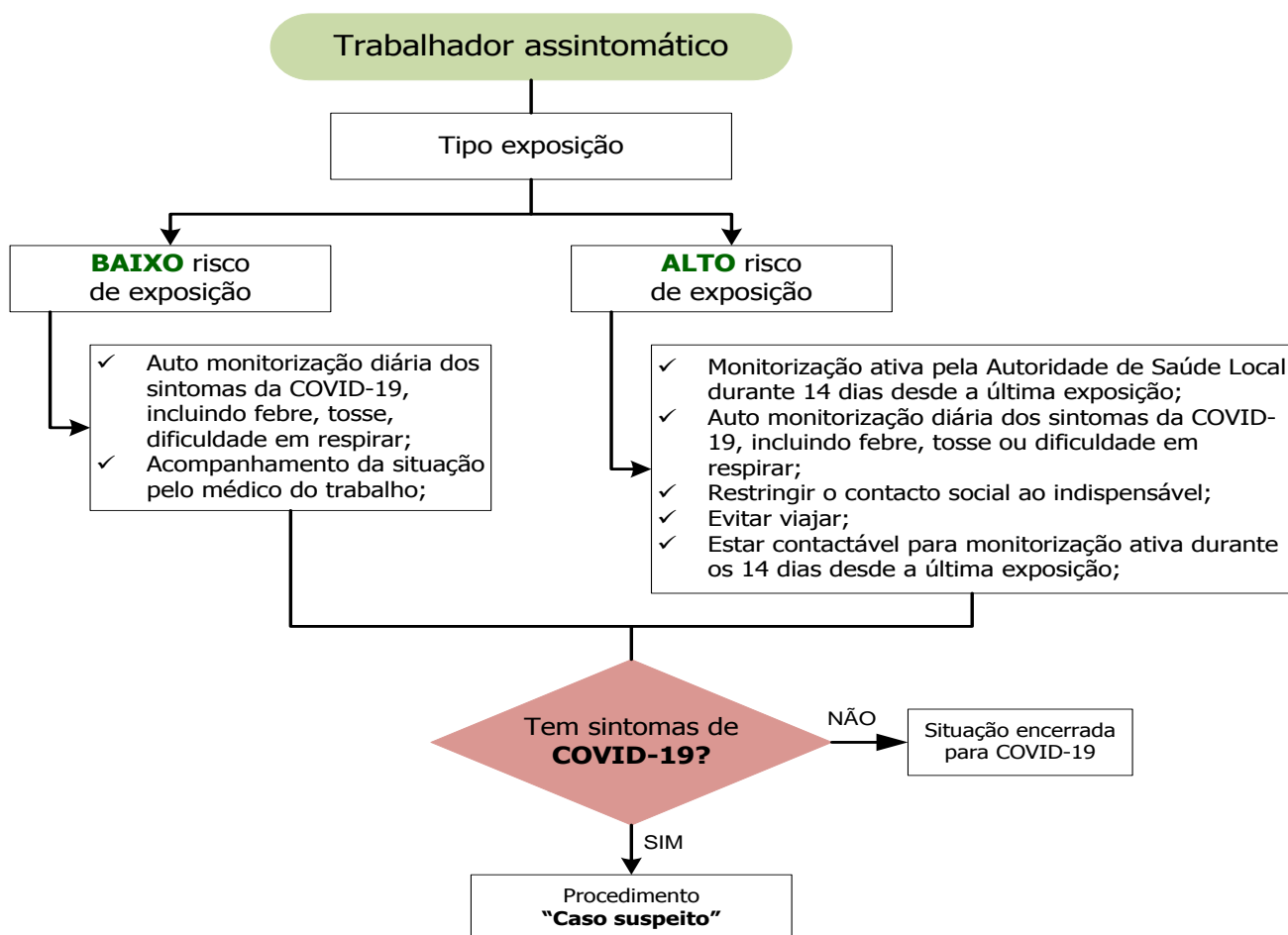


PLANO DE CONTINGÊNCIA

Infeção por Coronavírus SARS-CoV-2 (COVID-19)

6.4. Procedimento para vigilância de contactos próximos (trabalhadores assintomáticos) de um Caso confirmado de COVID-19:

- ✓ Identificação dos contactos próximos;
- ✓ Contacto com o Médico do Trabalho em estreita articulação com a Autoridade de Saúde Pública Local, para determinação do nível de exposição: baixo risco de exposição e alto risco de exposição;
- ✓ Para as pessoas determinadas com **baixo risco de exposição**: assegurar a monitorização diária dos sintomas – ver **anexo II** - (febre, tosse, dificuldade em respirar) e encaminhar os trabalhadores para consulta de Medicina do Trabalho;
- ✓ Para as pessoas determinadas com **alto risco de exposição**: seguir as indicações dadas pela Unidade de Saúde Pública, nomeadamente encaminhar os trabalhadores para casa (período de restrição social), monitorização diária dos sintomas – ver **anexo II** - (febre, tosse, dificuldade em respirar); passado o período de 14 dias e se nenhum sintoma surgir, após o regresso, encaminhar os trabalhadores para consulta de Medicina do Trabalho.



7. Procedimentos específicos

7.1. Procedimento de restrição de visitantes

- ✓ Redução do horário de visitas para **1 hora, realizando-se apenas entre as 15 horas e as 16 horas;**
- ✓ Só será permitida a entrada de **1 ou 2 pessoas por cada residente;**
- ✓ **Todos os familiares** ou pessoas vindas do exterior **devem lavar e desinfetar as mãos à entrada e saída da Instituição;**
- ✓ Sempre que se verificarem casos em que **os visitantes apresentem sintomas gripais visíveis, tosse ou falta de ar, será proibida a sua entrada na Instituição;**
- ✓ **A desinfecção com antissépticos à entrada da Instituição é obrigatória;**
- ✓ **A visita será realiza apenas na sala amarela, logo a seguir ao gabinete médico;**
- ✓ Proibição de entrada nas salas de estar comuns;
- ✓ Os clientes mais dependentes ou que se desloquem de cadeira de rodas virão para a sala transportados por um colaborador;
- ✓ Verificação e recarga de todos os mecanismos de antissépticos para desinfecção das mãos;
- ✓ Sinalização de todos os mecanismos de antissépticos para desinfecção das mãos;
- ✓ Colocação de uma torneira / lavatório provisório no exterior da Instituição com sabão para a higienização das mãos;
- ✓ Fecho dos pavilhões de acesso aos quartos dos residentes;
- ✓ Informação para os familiares via e-mail e telefónico das medidas tomadas pela instituição;
- ✓ Não se deve proceder a nenhum contato físico, cumprimento mais próximo do residente, beijos, abraços e aperto de mão;
- ✓ Sensibilização das colaboradoras para a importância da higienização / lavagem das mãos e desinfecção, sempre que entram e saem da instituição;
- ✓ Limpeza das mãos sempre que vão tratar um residente e acabam de tratar o residente;
- ✓ **Reforço de responsabilidade** no que diz respeito **ao o uso de luvas** no procedimento de higiene pessoal do residente;

PLANO DE CONTINGÊNCIA

Infeção por Coronavírus SARS-CoV-2 (COVID-19)

- ✓ A Roupa / farda de trabalho dos colaboradores fica na instituição e é higienizada na Instituição. O colaborador que não quiser terá que assinar um termo de responsabilidade.
- ✓ Os fornecedores serão recebidos fora das Instalações do Lar e as entregas das encomendas serão feitas numa parte mais reservada para esses efeitos.

7.2. Procedimento relativo a consultas médicas não urgentes

- ✓ Evitar sempre que possível o envio de utentes em regime residencial ou de internamento a consultas de especialidade em Centros de Saúde ou Hospitais, quando as mesmas não se afigurem urgentes ou essenciais para a prestação de cuidados ao utente.

8. CONCLUSÃO

A consulta da [Norma 006/2020 de 26 de fevereiro 2020](#) é fundamental, assim como outras normas que possam ser emanadas pela DGS.

A informação disponibilizada deverá estar sujeita a atualização constante via [site da DGS](#) ou outras formas de comunicação oficiais.

Será necessária a estreita articulação entre os serviços clínicos e de segurança das empresas e entidades locais de Saúde, ACEs e Saúde Pública.

A divulgação de informação rigorosa e precisa, a vigilância de perto dos casos suspeitos e a correta identificação dos casos de infeção real, permitirão, por certo, o controlo desta nova ameaça. A implementação deste plano visa acautelar e minimizar o impacto da epidemiologia na situação clínica dos utentes e equipas.

PLANO DE CONTINGÊNCIA

Infeção por Coronavírus SARS-CoV-2 (COVID-19)

ANEXO II – Registo individual em caso de isolamento profilático

Nome			
Data de Nascimento			
Entidade empregadora		Categoria profissional	
Posto de trabalho		Atividade profissional	
Distrito		Localidade	Freguesia

Dia ____	Registo de temperatura Medição 1: ____° C (Hora: __h__); Medição 2: ____° C (Hora: __h__) Medição 3: ____° C (Hora: __h__); Medição 4: ____° C (Hora: __h__)	Fez a toma de alguma medicação como Brufen® ou Ben-u-ron®? Pf, registe. Medição nr. ____ Medição nr. ____ Medição nr. ____ Medição nr. ____
	Sintomas/Queixas (tosse, expetoração, falta de ar, ...):	
	Registo de temperatura Medição 1: ____° C (Hora: __h__); Medição 2: ____° C (Hora: __h__) Medição 3: ____° C (Hora: __h__); Medição 4: ____° C (Hora: __h__)	
Dia ____		Fez a toma de alguma medicação como Brufen® ou Ben-u-ron®? Pf, registe. Medição nr. ____ Medição nr. ____ Medição nr. ____ Medição nr. ____
	Sintomas/Queixas (tosse, expetoração, falta de ar, ...):	
	Registo de temperatura Medição 1: ____° C (Hora: __h__); Medição 2: ____° C (Hora: __h__) Medição 3: ____° C (Hora: __h__); Medição 4: ____° C (Hora: __h__)	
Dia ____		Fez a toma de alguma medicação como Brufen® ou Ben-u-ron®? Pf, registe. Medição nr. ____ Medição nr. ____ Medição nr. ____ Medição nr. ____
	Sintomas/Queixas (tosse, expetoração, falta de ar, ...):	
	Registo de temperatura Medição 1: ____° C (Hora: __h__); Medição 2: ____° C (Hora: __h__) Medição 3: ____° C (Hora: __h__); Medição 4: ____° C (Hora: __h__)	
Dia ____		Fez a toma de alguma medicação como Brufen® ou Ben-u-ron®? Pf, registe. Medição nr. ____ Medição nr. ____ Medição nr. ____ Medição nr. ____
	Sintomas/Queixas (tosse, expetoração, falta de ar, ...):	
	Registo de temperatura Medição 1: ____° C (Hora: __h__); Medição 2: ____° C (Hora: __h__) Medição 3: ____° C (Hora: __h__); Medição 4: ____° C (Hora: __h__)	
Dia ____		Fez a toma de alguma medicação como Brufen® ou Ben-u-ron®? Pf, registe. Medição nr. ____ Medição nr. ____ Medição nr. ____ Medição nr. ____
	Sintomas/Queixas (tosse, expetoração, falta de ar, ...):	
	Registo de temperatura Medição 1: ____° C (Hora: __h__); Medição 2: ____° C (Hora: __h__) Medição 3: ____° C (Hora: __h__); Medição 4: ____° C (Hora: __h__)	